
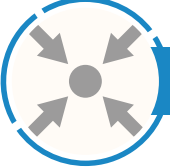






# PROTOCOLO DE ATENCIÓN AL CIUDADANO

CORPORACIÓN AUTÓNOMA REGIONAL  
DEL ALTO MAGDALENA – CAM




# CONTENIDO

	<b>Capítulo 1</b> <b>CONSIDERACIONES GENERALES</b>	3
	<b>Capítulo 2</b> <b>ELEMENTOS COMUNES A TODOS LOS CANALES</b>	6
	2.1. Atributos del buen servicio	7
	2.2. Actitud	
	2.3. Atención a personas alteradas	8
	2.4. Lenguaje (Comunicación verbal y no verbal)	
	2.5. Cuando la respuesta a la solicitud es negativa	9
	2.6. Atención de reclamos	
	<b>Capítulo 3</b> <b>PROTOCOLO DE ATENCIÓN PRESENCIAL</b>	10
	3.1. Recomendaciones generales	11
	3.2. Acciones de anticipación	
	3.3. En el contacto inicial	12
	3.4. En el desarrollo del servicio	
	3.5. En la finalización del servicio	
	3.6. Atención preferencial	13
	<b>Capítulo 4</b> <b>PROTOCOLO DE ATENCIÓN TELEFÓNICA</b>	16
	4.1. Recomendaciones generales	
	4.2. Centro de llamadas o call center	17
	4.3. Atención telefónica en conmutador y oficinas	18
	<b>Capítulo 5</b> <b>PROTOCOLO DE ATENCIÓN VIRTUAL</b>	19
	5.1. Recomendación general	
	5.2. Correo electrónico	21
	5.3. Chat	
	5.4. Redes sociales	23
	<b>Capítulo 6</b> <b>PROTOCOLO DE ATENCIÓN POR CORRESPONDENCIA</b>	25
	6.1. Correspondencia	
	6.2. Buzones de sugerencias	26
	<b>Capítulo 7</b> <b>DERECHOS Y DEBERES DE LOS CIUDADANOS Y DE LAS AUTORIDADES</b>	27
	7.1. Derechos de los ciudadanos	
	7.2. Deberes de los ciudadanos	28
	7.3. Deberes de las autoridades	
	<b>GLOSARIO</b>	29

# CAPÍTULO 1

## CONSIDERACIONES GENERALES



### 1. Presentación

En el marco de la política pública de transparencia y buen gobierno, la Corporación Autónoma Regional del Alto Magdalena, busca incrementar la confianza de la ciudadanía hacia la entidad y sus colabores, a través del mejoramiento en la gestión de trámites, garantizando a la ciudadanía la calidad, oportunidad y los distintos canales, por medio de los cuales los usuarios pueden acceder a la información, trámites y servicios que presta.

Con base en lo anterior, la Corporación adopta el protocolo de servicio al ciudadano, con el propósito de estandarizar los procedimientos, normas y directrices para la atención tanto en las Direcciones Territoriales como en su sede principal en Neiva, para garantizar que la comunicación entre la entidad y el ciudadano sea eficiente, incluyente, igualitaria, informada y satisfactoria.

### 2. Objetivo

Establecer las directrices para mejorar la interacción entre la entidad, la ciudadanía y las partes interesadas, a través de atención integral que se brinda por medio de los diferentes canales de atención dispuestos por la Corporación, brindando un servicio de calidad, que contribuya a mejorar la satisfacción y la percepción de la ciudadanía y a su vez fortalezca la imagen institucional.

### 3. Alcance

Todos los servidores que laboran en el Centro de Atención al Usuario, en los puntos de atención de las Direcciones Territoriales, y demás de planta y contratistas que desarrollen relaciones con usuarios y partes interesadas deberán dar aplicación obligatoria y permanente del presente protocolo, en todas sus actuaciones.

### 4. Usuarios de la Corporación y partes interesadas

#### USUARIOS

- Comunidad en general
- Entidades Gubernamentales
- Organismos no Gubernamentales
- Organizaciones internacionales
- Actores SINA
- Sectores productivos
- Sector educativo


#### PARTES INTERESADAS

- Ministerio de Ambiente y Desarrollo
- Sostenible
- Entes de control
- Medios de comunicación
- Proveedores
- Asocars

## 5. Canales de atención

La Corporación Autónoma Regional del Alto Magdalena CAM, proporciona y adopta los canales de atención por medio de los cuales, la ciudadanía puede acceder a los trámites y servicios que presta la entidad, los cuales se relacionan a continuación:


Canal	Mecanismo	Ubicación	Horario de atención	Descripción
Presencial	Centro de atención al usuario (CAU)	Carrera 1 No. 60-79. Neiva - Huila	Días hábiles de lunes a viernes de 7:00 a 11:00 A.M y de 1:30 a 5:00 P.M.	se orienta y se brinda información al ciudadano para Realizar cualquier trámite o solicitud, se receptionan las peticiones, quejas, reclamos, felicitaciones, sugerencias y demás comunicaciones.
		Carrera 4A No. 4-46 Garzón - Huila		
		Calle 5 No. 5-44 La Plata- Huila		
		Finca Marengo kilómetro 4 vía Pitalito - San Agustín Pitalito - Huila		
Telefónico	Línea fija Neiva	Neiva PBX ( +57 608) 8664454	Días hábiles de lunes a viernes de 7:00 a 11:00 A.M y de 1:30 a 5:00 P.M.	Se brinda información de manera personalizada sobre trámites, servicios, campañas, eventos que la Corporación desarrolla, recepción de PQRSD, situaciones ciudadanas sobre cómo proceder ante eventos que puedan ocurrir en temas que necesiten la atención de la Corporación y preguntas más frecuentes sobre temas de competencia de la CAM.
		La Plata (608) 8370080		
		Pitalito (608) 8354422		
Telefónico	Línea gratuita Nacional	Garzón (608) 8332444		
		01 8000 960260		



Virtual	Formulario electrónico Web	<a href="http://www.cam.gov.co/atencion-y-servicios-a-la-ciudadania/pqrsdf/">www.cam.gov.co/atencion-y-servicios-a-la-ciudadania/pqrsdf/</a>	La sede y correos electrónicos se encuentran activos las 24 horas, no obstante, los requerimientos registrados por dicho medio se gestionan dentro del día hábil siguiente a su radicación.	Permite que la ciudadanía presenta las PQRSD de manera anónima, las cuales son registradas en el aplicativo de Gestión Documental.
	Correo electrónico servicio al ciudadano PQRSD	radicacion@cam.gov.co		Por este canal se reciben peticiones, quejas, reclamos, sugerencias y/o denuncias, las cuales se radican en el aplicativo de Gestión Documental y se envía en respuesta el número de radicado.
		camhuila@cam.gov.co		Por este canal se reciben denuncias por actos de corrupción, las cuales se radican en el aplicativo de Gestión Documental para asegurar la trazabilidad del trámite.
	Correo notificaciones judiciales	notificacionesjudiciales@cam.goc.co		Por este canal se atienden única y exclusivamente las notificaciones judiciales de tribunales y juzgados.
	Chat Institucional	Ayuda en línea		Por este canal se brinda orientación acerca de los trámites y servicios que presta la Corporación y se reciben PQRSD, las cuales se radican en el aplicativo de Gestión Documental para asegurar la trazabilidad del trámite.
Escrito	Buzón de sugerencias	Centro de atención al usuario (CAU) Sedes: Neiva y Direcciones Territoriales (La Plata, Garzón y Pitalito)	Días hábiles de lunes a viernes de 7:00 a 11:00 A.M y de 1:30 a 5:00 P.M.	Por este canal, se reciben las sugerencias de los funcionarios, colaboradores, ciudadanos y grupos de interés de la CAM.

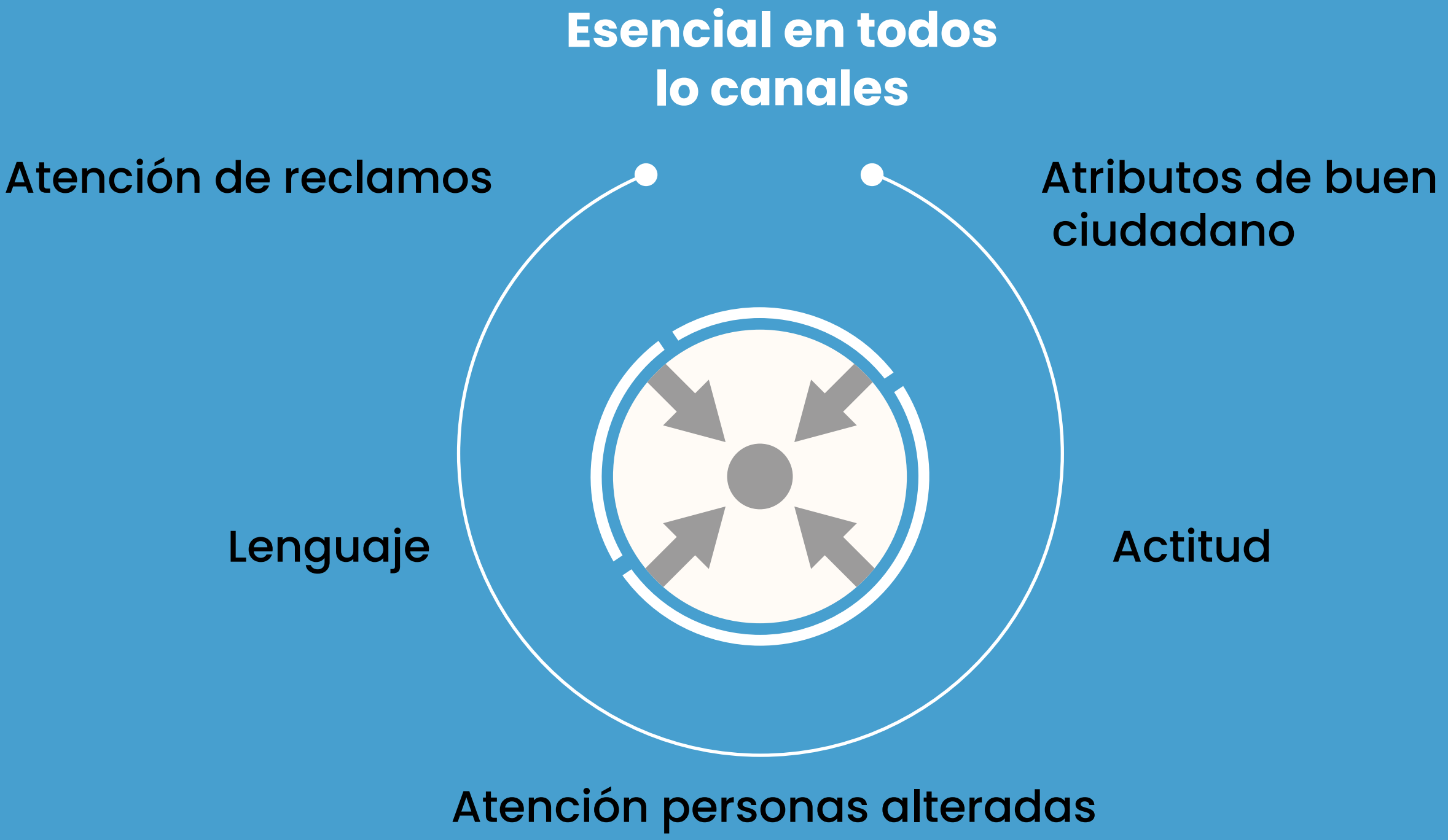
# CAPÍTULO 2

## ELEMENTOS COMUNES A TODOS LOS CANALES



La Corporación Autónoma Regional del Alto Magdalena CAM orientada a garantizar la atención integral de la ciudadanía, a través de la implementación de mecanismos que permitan la atención de los requerimientos de los usuarios, para lo cual ha dispuesto distintos canales de comunicación con el ánimo de llegar a todos los rincones del departamento, mejorar la eficiencia del servicio que presta, incrementar la satisfacción de los clientes y la imagen institucional.

En razón a la anterior, y en cumplimiento de lo estipulado en el numeral 5 del artículo 7 de la Ley 1437 de 2011 - Código de Procedimiento Administrativo y de lo Contencioso Administrativo, la Corporación Autónoma Regional del Alto Magdalena CAM garantiza la adopción de la Carta de Trato Digno al Usuario, en donde se establecen los derechos y deberes de los usuarios y los medios dispuestos para la atención.



## 2.1. Atributos del buen servicio

Un servicio de calidad debe cumplir con ciertos atributos relacionados con la expectativa que el ciudadano tiene sobre el servicio que necesita de la Corporación. Como mínimo, el servicio debe ser:

- **Respetuoso:** los seres humanos esperan ser reconocidos y valorados sin que se desconozcan nuestras diferencias.
- **Amable:** cortés pero también sincero.
- **Confiable:** de la manera prevista en las normas y con resultados certeros.
- **Empático:** la capacidad de una persona para escuchar, entender, adaptarse y valorar adecuadamente las actitudes, necesidades y comportamientos de otra persona.
- **Incluyente:** de calidad para todos los ciudadanos sin distinciones, ni discriminaciones.
- **Oportuno:** en el momento adecuado, cumpliendo los términos acordados con el ciudadano.
- **Efectivo:** resuelve lo pedido.

El buen servicio va más allá de la simple respuesta a la solicitud del ciudadano: debe satisfacer a quien lo recibe; esto supone comprender las necesidades de los usuarios, lo que a su vez exige escuchar al ciudadano e interpretar bien sus necesidades.

Los ciudadanos necesitan información y aprecian que esta les sea dada de manera oportuna, clara y completa. Respuestas como “No sé...”, “Vuelva mañana” o “Eso no me toca a mí...” son vistas por el ciudadano como un mal servicio. Los servidores públicos, entonces, deben:

- Informarse sobre los formatos, plantillas o guiones de atención definidos por la Corporación para responder las peticiones ciudadanas.

- Conocer los trámites y servicios que presta la CAM—incluidas las novedades o los temas coyunturales que pueden afectar la atención durante su turno.
- Seguir el procedimiento –el conducto regular– con aquellos temas que no pueda **solucionar:** ante alguna dificultad para responder por falta de información, información incompleta o errada, debe comunicarlo a su jefe inmediato para que resuelva de fondo.

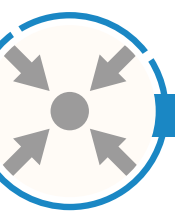
Por último, un servidor público bajo ninguna circunstancia debe recibir pagos, regalos o dádivas a cambio de un buen servicio al ciudadano. Hacerlo, además de violentar los atributos del buen servicio, conlleva responsabilidad penal y disciplinaria.

## 2.2. Actitud

Según la Real Academia Española, la actitud es la disposición de ánimo de una persona, expresada mediante diferentes formas como la postura corporal, el tono de voz o los gestos.

Se espera de los servidores públicos de la Corporación que atienden a los ciudadanos una actitud de servicio, entendida como su disposición de escuchar al otro, ponerse en su lugar y entender sus necesidades y peticiones; no se trata tanto de pensar en el ciudadano sino como el ciudadano, ser conscientes de que cada persona tiene una visión y unas necesidades diferentes, que exigen un trato personalizado. En este sentido, el servidor público debe:

- **Anticipar y satisfacer las necesidades del ciudadano.**
- **Escucharlo y evitar interrumpirlo mientras habla.**
- **Ir siempre un paso más allá de lo esperado en la atención.**
- **Comprometerse únicamente con lo que pueda cumplir.**
- **Ser creativo para dar al ciudadano una experiencia de buen servicio.**



El ciudadano se llevará una buena impresión si el servidor:

- Entiende sus problemas.
- Es respetuoso.
- Lo orienta con claridad y precisión.
- Lo atiende con calidez y agilidad.

Por el contrario, se formará una impresión negativa cuando:

- Lo trata de manera altiva, desinteresada o condescendiente
- Lo hace esperar innecesariamente o sin ofrecer una explicación por las demoras.
- No tiene la información o el conocimiento necesario para atender su solicitud.

Por supuesto, aunque el buen servicio sea la regla, si un usuario es grosero o violento, también es obligatorio exigirle respeto de manera cortés. Si el ciudadano persiste en su actitud, el servidor debe llamar al Coordinador de Servicio al Ciudadano y cederle el manejo de la situación.

## 2.3. Atención a personas alteradas

En muchas ocasiones llegan a la Corporación ciudadanos inconformes, confundidos, ofuscados, o furiosos, a veces por desinformación. En estos casos, se recomienda:

- Mantener una actitud amigable y mirar al interlocutor a los ojos; no mostrarse agresivo verbalmente ni con los gestos ni con la postura corporal.
- Dejar que el ciudadano se desahogue, escucharlo atentamente, no interrumpirlo ni entablar una discusión con él.
- Evitar calificar su estado de ánimo, y no pedirle que se calme.
- No tomar la situación como algo personal: la ciudadanía se queja de un servicio, no de la persona.

• No perder el control; si el servidor conserva la calma es probable que el ciudadano también se calme.

• Cuidar el tono de la voz: muchas veces no cuenta tanto qué se dice, sino cómo se dice.

• Usar frases como “lo comprendo”, “qué pena”, “claro que sí”, que demuestran consciencia de la causa y el malestar del ciudadano.

• Dar alternativas de solución, si es que las hay, y comprometerse sólo con lo que se pueda cumplir.

• Si el mismo problema ocurre con otro ciudadano, informar al jefe inmediato para dar una solución de fondo

## 2.4. Lenguaje (Comunicación verbal y no verbal)

Por medio del lenguaje los seres humanos expresan sus necesidades y experiencias. Esta sección propone algunas recomendaciones:

- El lenguaje para hablar con los ciudadanos debe ser respetuoso, claro y sencillo; frases corteses como: “con mucho gusto, ¿en qué le puedo ayudar?” siempre son bien recibidas.
- Evitar el uso de jergas, tecnicismos y abreviaturas. En caso de tener que utilizar una sigla siempre debe aclararse su significado.
- Llamar al ciudadano por el nombre que él utiliza, no importa si es distinto al que figura en la cédula de ciudadanía o al que aparece en la base de datos de la entidad.
- Evitar tutear al ciudadano al igual que utilizar términos como “Mi amor”, “Corazón”, etc.
- Para dirigirse al ciudadano encabezar la frase con “Señor” o “Señora”.
- Evitar respuestas cortantes del tipo “Sí”, “No”, ya que se pueden interpretar como frías y de afán





## 2.5. Cuando la respuesta a la solicitud es negativa

No siempre se puede dar al ciudadano la respuesta que él espera. Por lo anterior, cuando se niegue una solicitud las cosas deben decirse como son, sin rodeos, pero ofreciendo todas las explicaciones necesarias para que el ciudadano comprenda la razón. He aquí algunas pautas que pueden ayudar a que la negativa sea mejor recibida:

- Explicar con claridad y sin tecnicismos los motivos por los que no se puede acceder a la solicitud.
- Dar alternativas que, aunque no sean exactamente lo que el ciudadano quiere, ayuden a solucionar aceptablemente la petición y le muestren que él es importante y que la intención es prestarle un servicio de calidad a pesar de las limitaciones.
- Asegurarse de que el ciudadano entendió la respuesta, los motivos que la sustentan y los pasos por seguir, si los hay.

## 2.6. Atención de reclamos

Cuando un servidor público de la CAM recibe un reclamo, tácitamente está comprometiéndose a hacer todo lo posible para resolver la inconformidad. Por ello debe:

- Escuchar con atención y sin interrumpir al ciudadano.
- Formular todas las preguntas que sean necesarias para tener una comprensión exacta del problema y de lo que el ciudadano está solicitando.
- Explicar en primera instancia lo que puede hacer y luego dejar claro, de manera tranquila, aquello que no puede hacer.
- Poner de inmediato en ejecución la solución ofrecida.
- Tener en cuenta los tiempos establecidos para responder, especialmente, en caso de que el ciudadano haya interpuesto un derecho de petición.
- Si es posible, contactar posteriormente al ciudadano para saber si quedó satisfecho con la solución

## CAPÍTULO 3

# PROTOCOLO DE ATENCIÓN PRESENCIAL



Este es un canal en el que ciudadanos y servidores interactúan en persona para realizar trámites y solicitar servicios, información, orientación o asistencia relacionada con el quehacer de la Corporación y del Estado.

La Corporación ha puesto en funcionamiento cuatro (04) ventanillas de radicación ubicadas en la Sede Principal en el Centro de Atención al Usuario y en cada una de las Direcciones Territoriales.

El horario de atención en la ventanilla es de 7:00 a.m. a 11:00 a.m. y de 1:30 p.m. a 5:00 p.m. Los servidores deberán tener en cuenta que todos los documentos de entrada como de salida deben de estar ingresados al sistema de gestión documental de la Corporación y los procesos y procedimientos corresponden a los establecidos en el Sistema Integrado de Gestión y normas relacionadas.



## 3.1. Recomendaciones generales

- **Presentación personal:** la presentación personal influye en la percepción que tendrá el ciudadano respecto al servidor público y a la Corporación. Por eso, es importante mantener una buena presentación, apropiada para el rol que se desempeña y guardar adecuadamente la imagen institucional a través del uso de la camisa institucional. Para el caso de los contratistas, la presentación personal estará acorde con el desarrollo de sus funciones. El uso del Carnet siempre se debe portar en un lugar visible.
- **Comportamiento:** comer en el puesto de trabajo, masticar chicle, realizar actividades como maquillarse o arreglarse las uñas frente al ciudadano; o hablar por celular o con sus compañeros -si no es necesario para completar la atención solicitada-, indisponen al ciudadano, le hace percibir que sus necesidades no son importantes.
- **La expresividad en el rostro:** la expresión facial es relevante; no hace falta sonreír de manera forzada: mirando al interlocutor a los ojos ya se demuestra interés. El lenguaje gestual y corporal debe ser acorde con el trato verbal, es decir, educado, cortés.
- **La voz y el lenguaje:** el lenguaje y el tono de voz refuerzan lo que se está diciendo. Por ello conviene escoger bien el vocabulario y seguir las recomendaciones sobre el lenguaje previstas en el Capítulo 2 del Protocolo. En particular, es necesario adaptar la modulación de la voz a las diferentes situaciones y vocalizar de manera clara para que la información sea comprensible.
- **La postura:** la postura adoptada mientras se atiende al ciudadano refleja lo que se siente y piensa; es aconsejable mantener la columna flexible, el cuello y los hombros relajados, y evitar las posturas rígidas o forzadas.
- **El puesto de trabajo:** el cuidado y apariencia del puesto de trabajo tienen un impacto inmediato en la percepción del ciudadano; si está sucio, desordenado y lleno de elementos ajenos a la labor, dará una sensación de desorden y descuido.

Es importante familiarizarse con las instalaciones del centro de atención al ciudadano, y conocer la ubicación de los baños públicos, las salidas de emergencia y el punto de pago. De igual forma, estar enterado de los procedimientos para atención de emergencias.

Teniendo en cuenta que la Corporación tiene cuatro sedes en el Departamento, es necesario tener claro, dónde puede ubicar más información sobre éstas cuando un ciudadano lo requiera.

### Consejos adicionales

- Hacer contacto visual con el ciudadano desde el momento en que se acerca.
- Saludar de inmediato, de manera amable y sin esperar a que sea él quien salude primero
- Dar al ciudadano completa y exclusiva atención durante el tiempo de consulta.
- Usar el sentido común para resolver los inconvenientes que se presenten.
- **Cumplir el horario de trabajo:** de ser posible, presentarse en el punto de servicio de 10 a 15 minutos antes de empezar la jornada laboral para preparar el puesto de trabajo y ponerse al tanto de cualquier novedad en el servicio.
- Permanecer en el puesto de trabajo; en caso de dejarlo por un corto período de tiempo, asegurarse de que algún compañero suplirá la ausencia.

## 3.2 Acciones de anticipación

### Guardas de seguridad

Se recomienda a los guardias de seguridad:

- Abrir la puerta cuando el ciudadano se aproxime, evitando obstruirle el paso.
- Hacer contacto visual con él y sonreír, evitando mirarlo con desconfianza.
- Saludar diciendo: “Buenos días/tardes”, “Bienvenido/a...”.
- Si debe revisar maletines, paquetes o demás efectos personales, informar al ciudadano, de manera cordial y respetuosa, sobre la necesidad de hacerlo para garantizar la seguridad de las personas que se encuentran en la entidad.
- Orientar al ciudadano sobre la ubicación del dispensador de turnos o la ventanilla a la cual debe dirigirse.



### 3.3. En el contacto inicial

- Saludar con una sonrisa, haciendo contacto visual y manifestando con la expresión de su rostro la disposición para servir: “Buenos días/tardes/noches”, “Bienvenido/a”, “Mi nombre es (nombre y apellido...), ¿en qué le puedo servir?”.
- Preguntarle al ciudadano su nombre y usarlo para dirigirse a él, anteponiendo “Señor” o “Señora”.

### 3.4. En el desarrollo del servicio

- Dedicarse en forma exclusiva al ciudadano que están atendiendo y escucharlo con atención.
- Verificar que entienden la necesidad con frases como: “Entiendo que usted requiere...”.
- Responder a las preguntas del ciudadano y darle toda la información que requiera de forma clara y precisa.

#### Retiro del puesto de trabajo

Si el servidor público tiene que retirarse del puesto de trabajo, antes debe dirigirse al ciudadano para:

- Explicarle por qué debe hacerlo y ofrecerle un cálculo aproximado del tiempo que tendrá que esperar.
- Pedirle permiso antes de retirarse y esperar la respuesta.
- Al regresar, decirle: “Gracias por esperar”.

#### Otro punto de servicio

Si la solicitud no puede ser resuelta en ese punto de servicio, el servidor público debe:

- Explicarle al ciudadano por qué debe remitirlo a otro punto.
- Si el lugar al cual debe remitirlo no se encuentra en la misma sede, darle por escrito la dirección del punto al cual debe acudir, el horario de atención, los documentos que debe presentar y, si es posible, nombre del servidor que lo atenderá.
- Si el punto al cual debe remitirlo se encuentra ubicado en el mismo lugar, indicarle a donde debe dirigirse y poner en conocimiento del servidor que debe atender al ciudadano remitido, el asunto y el nombre del ciudadano.

#### Solicitud de servicio demorada

Si la solicitud no puede ser resuelta de forma inmediata, al servidor público le corresponde:

- Explicarle al ciudadano la razón de la demora.
- Informar la fecha en que recibirá respuesta y el medio por el cual se le entregará

### 3.5. En la finalización del servicio

- Retroalimentar al ciudadano sobre los pasos a seguir cuando quede alguna tarea pendiente. Preguntarle, como regla general: “¿Hay algo más en que pueda servirle?”.
- Despedirse con una sonrisa, llamando al usuario por su nombre y anteponiendo el “Sr.” o “Sra.”
- Revisar, si es del caso, los compromisos adquiridos y hacerles seguimiento.
- Si hubo alguna dificultad para responder, informarle a su jefe inmediato para que resuelva de fondo



## 3.6. Atención preferencial

Es aquella que se da prioritariamente a ciudadanos en situaciones particulares, como adultos mayores, mujeres embarazadas, niños, niñas y adolescentes, población en situación de vulnerabilidad, grupos étnicos minoritarios, personas en condición de discapacidad y personas de talla baja.

### Adultos mayores y mujeres embarazadas

- Una vez entran a la sala de espera, el servidor público debe orientarlos para que se sitúen en las áreas destinadas para ellos.
- La atención, dentro de este grupo de personas, se realiza por orden de llegada.

### Atención a niños, niñas y adolescentes

- Los niños, niñas y adolescentes pueden presentar solicitudes, quejas o reclamos directamente sobre asuntos de su interés particular. En caso de atención presencial:
- Tienen prelación en el turno sobre los demás ciudadanos.
- Hay que escuchar atentamente y otorgar a la solicitud o queja un tratamiento reservado.
- No manifestar duda o incredulidad sobre lo que el niño o adolescente diga; conviene, en cambio, preguntar para entender.
- Debe llamárselos por su nombre y no usar apelativos como 'chiquito' o 'mijito', entre otros.
- Es deseable hablarles claro, en un lenguaje acorde con la edad.

### Personas en situación de vulnerabilidad

• Se consideran personas en situación de vulnerabilidad a las víctimas de la violencia, a los desplazados y a las personas en situación de pobreza extrema. Con el fin de evitar mayores traumas y victimizar a estas personas deben incorporarse al modelo de servicio actitudes que reconozcan su derecho a la atención y asistencia humanitaria. En desarrollo del protocolo de servicio, le corresponde al servidor público:

- Escuchar atentamente y orientar sin mostrar prevención hacia el interlocutor.
- Dignificar a una persona que ha sufrido situaciones extremas.

### Grupos étnicos minoritarios

- A este grupo pertenecen los pueblos indígenas, comunidades afrocolombianas, palenqueras o raizales y pueblos gitanos. El servidor público debe:
- Identificar si la persona puede comunicarse en español, o si necesita intérprete.
- En este último caso, si la entidad cuenta con intérprete, solicitar apoyo de dicha persona o de un acompañante que hable español.
- Si ninguna de estas alternativas es posible, debe pedírsele a la persona que explique con señas la solicitud. Puede ser un procedimiento dispendioso, exigirá paciencia y voluntad de servicio.
- Solicitarles los documentos, también por medio de señas, de modo que al revisarlos se comprenda cuál es la solicitud o trámite.

### Personas en condición de discapacidad

- Conocer las diferentes condiciones de discapacidad.
- No tratar a las personas adultas con discapacidad como si fueran niños. Hay que evitar hablarles en tono aniñado, consentirles la cabeza o comportamientos similares.
- Mirar al ciudadano con naturalidad y no hacer ni decir nada que le incomode como risas burlonas, miradas de doble sentido o comentarios imprudentes.
- Antes de llevar a cabo cualquier acción de ayuda pregunte: "¿Desea recibir ayuda? ¿Cómo desea que le colabore?".
- Cuando la persona lleve un acompañante, debe ser la persona con discapacidad la que indique si ella realizará la gestión directamente o prefiere que lo haga su acompañante.



- No hace falta adivinar lo que la persona necesita; es mejor darle tiempo suficiente para que se exprese y plantee sus requerimientos, y esperar a que la persona termine su exposición, aunque pueda preverse el final de una frase.
- Verificar siempre que la información dada ha sido comprendida; solicitar retroalimentación y, de ser necesario, repetir la información en un lenguaje claro y sencillo.

### Atención a personas ciegas o con alguna discapacidad visual

- No halar a la persona de la ropa ni del brazo.
- Mantenerla informada sobre las actividades que está realizando para atender su solicitud.
- Orientarla con claridad, usando expresiones como: "Al frente suyo está el formato o a su derecha está el bolígrafo".
- Pueden usarse con tranquilidad las palabras ver, mirar, observar, etc.
- Si la persona tiene perro guía, no separarlos, ni distraer o consentir al animal.
- Si la persona pide ayuda para movilizarse de un punto a otro, posar la mano de ella sobre el hombro o brazo propios.
- Cuando se entreguen documentos, decirle con claridad cuáles son; si se entrega dinero, indicar el monto, mencionando primero los billetes y luego las monedas.
- Si por algún motivo el servidor público debe retirarse de su puesto, debe informar a la persona ciega antes de dejarla sola.

### Atención a personas con discapacidad auditiva, sordas o hipoacúsicas

- Hablar de frente a la persona, articulando las palabras (sin exagerar) en forma clara y pausada.
- Conviene evitar taparse la boca o voltear la cara ya que esto dificulta leer los labios.
- No gesticular de manera exagerada para comunicarse.

- Debido a que la información visual cobra especial importancia, tener cuidado con el uso del lenguaje corporal.
- Si no se entiende lo que la persona sorda trata de decir, se puede pedir que lo repita o, si no, que lo escriba. No aparente haber entendido.
- Si escribe como medio para comunicarse, que sea breve y claro.

### Atención a personas con sordoceguera

- Es preciso informar que se está presente tocando a la persona suavemente en el hombro o brazo.
- Si la persona está concentrada en la realización de otra tarea, esperar hasta que pueda atender.
- Dado que no se sabe si la persona conserva capacidad visual, tratar de ponerse dentro de su campo de visión.
- Si la persona usa audífono, dirigirse a ella vocalizando correctamente.
- Atender las indicaciones del acompañante sobre cuál es el método que la persona prefiere para comunicarse.

### Atención a personas con discapacidad física o motora

- No tocar ni cambiar de lugar sus instrumentos de ayuda como muletas, caminador o bastón.
- Si la persona está en silla de ruedas, ubicarse frente a ella a una distancia mínima de un metro.

### Atención a personas con discapacidad cognitiva

- Brindar información de forma visual, con mensajes concretos y cortos.
- Ser paciente tanto al hablar como al escuchar pues puede que la persona se demore más en entender los conceptos, y suministrar la información requerida.



### Atención a personas con discapacidad mental

- Debido a que la información visual cobra especial importancia, tener cuidado con el uso del lenguaje corporal.
- Si no se entiende lo que la persona sorda trata de decir, se puede pedir que lo repita o, si no, que lo escriba. No aparente haber entendido.
- Si escribe como medio para comunicarse, que sea breve y claro.

### Atención a personas con sordoceguera

- Es preciso informar que se está presente tocando a la persona suavemente en el hombro o brazo.
- Si la persona está concentrada en la realización de otra tarea, esperar hasta que pueda atender.
- Dado que no se sabe si la persona conserva capacidad visual, tratar de ponerse dentro de su campo de visión.
- Si la persona usa audífono, dirigirse a ella vocalizando correctamente.
- Atender las indicaciones del acompañante sobre cuál es el método que la persona prefiere para comunicarse.

### Atención a personas con discapacidad física o motora

- No tocar ni cambiar de lugar sus instrumentos de ayuda como muletas, caminador o bastón.
- Si la persona está en silla de ruedas, ubicarse frente a ella a una distancia mínima de un metro.

### Atención a personas con discapacidad cognitiva

- Brindar información de forma visual, con mensajes concretos y cortos.

- Ser paciente tanto al hablar como al escuchar pues puede que la persona se demore más en entender los conceptos, y suministrar la información requerida.

### Atención a personas con discapacidad mental

- Hacer preguntas cortas, en lenguaje claro y sencillo, para identificar la necesidad de la persona

### Evitar críticas o entrar en discusiones que puedan generar irritabilidad o malestar en el interlocutor.

- Confirmar que la información dada ha sido comprendida.
- Tener en cuenta las opiniones y sentimientos expresados por la persona.

### Atención a personas de talla baja

- Si el punto de atención no cuenta con ventanillas especiales para atender a personas de talla baja, buscar la forma de que su interlocutor quede ubicado a una altura adecuada para hablar.
- Tratar al ciudadano según su edad cronológica; es común tratar a las personas de talla baja como niños, lo cual no es correcto.

## CAPÍTULO 4

# PROTOCOLO DE ATENCIÓN TELEFÓNICA



Por este canal es posible la interacción en tiempo real entre los servidores de la CAM y el ciudadano a través de las redes de telefonía fija o móvil.

### 4.1. Recomendaciones generales

- Mantener el micrófono frente a la boca a una distancia aproximada de 3 cm. Retirar de la boca cualquier objeto que dificulte la vocalización y la emisión de la voz, como esferos, dulces, chicles, etc.
- Atender la llamada de manera amable y respetuosa; la actitud también puede ser percibida por teléfono.
- Mantener una postura relajada y natural: proyecta el comportamiento mediante la voz.
- Saber usar todas las funciones del teléfono.
- Disponer de un inventario actualizado de los trámites y servicios de la Corporación, la dependencia responsable y el contacto.
- Evitar hablar con terceros mientras se está atendiendo una llamada.







### Algunos consejos adicionales

- El tono de voz. A través de la línea telefónica, el tono de voz proyecta la imagen y refuerza el mensaje que se quiere transmitir. Por ejemplo, una voz monótona hace pensar a quien escucha que lo están atendiendo sin ganas, como por cumplir pero sin buscar satisfacer. Debe usarse un tono vivaz y enérgico que demuestre seguridad en el mensaje y disposición a servir.
- El lenguaje. Prestar atención a la elección de palabras y seguir las recomendaciones sobre lenguaje previstas en el Capítulo 2 Elementos Comunes a Todos los Canales (2.4. Lenguaje).
- La vocalización. Pronunciar claramente las palabras, sin “comerse” ninguna letra; respirar tranquilamente de forma que las palabras se formen bien.
- La velocidad. La velocidad con que se habla por teléfono debe ser levemente menor a la usada en persona.
- El volumen. El volumen de la voz debe ser mediano; si se vocaliza bien, el ciudadano podrá escuchar adecuadamente sin necesidad de subir el volumen excesivamente.

## 4.2. Centro de llamadas

En la Corporación se cuenta con una troncal SITP que tiene la capacidad de permitir el ingreso de hasta 10 llamadas al mismo tiempo a las diferentes extensiones con las que cuenta la entidad.

### 4.2.1. Acciones de anticipación

- Revisar que los elementos (computador, teléfono) y los documentos para la atención estén disponibles.

### 4.2.2. En el contacto inicial

- Contestar la llamada antes del tercer timbre.
- Saludar al ciudadano diciendo “Buenos días/tardes, habla (diga su nombre), ¿con quién tengo el gusto de hablar?”.

- Establecido el nombre del ciudadano, dirigirse nuevamente a él por su nombre antecedido de “Señor”, “Señora” y preguntar “¿En qué puedo ayudarle?”

### 4.2.3. En el desarrollo del servicio

- Escuchar atentamente, tomando nota de los puntos importantes.
- Esperar, sin interrumpir, a que el ciudadano termine de hablar antes de responder siguiendo el guion establecido.
- Si es preciso, informar al ciudadano qué paso sigue en el proceso.

### Si debe poner la llamada en espera:

- Explicar al ciudadano por qué debe poner la llamada en espera, y decirle el tiempo aproximado que tendrá que esperar.
- Antes de poner la llamada en espera, informarle que se le está solicitando permiso para hacerlo y esperar la respuesta.
- Si se estima que el tiempo de espera será largo, darle la opción al ciudadano de que se mantenga en la línea u ofrecer devolverle la llamada después, siempre y cuando los procedimientos de la entidad lo permitan; si el ciudadano acepta la devolución de la llamada, debe pedírsele su número telefónico y, efectivamente, devolver la llamada.
- Cuando el ciudadano haya aceptado esperar, retomar la llamada cada cierto tiempo y explicarle cómo va su gestión.
- Al retomar la llamada, ofrecer agradecimiento por la espera o disculparse por la demora, en el evento de que se haya excedido en el tiempo prometido.

### Si la solicitud del ciudadano no puede ser resuelta de forma inmediata:

- Explicarle la razón de la demora.
- Informar la fecha en que el ciudadano recibirá respuesta y el medio por el cual se hará.



#### 4.2.4. En la finalización del servicio

- Verificar con el ciudadano que entendió la información y preguntarle si hay algo más en lo que se le pueda servir.
- Retroalimentar al ciudadano con lo que se va a hacer, si queda alguna tarea pendiente.
- Despedirse amablemente, llamándolo por su nombre.
- Permitirle al ciudadano colgar primero.
- Si hubo alguna dificultad para responder por falta de información, información incompleta o errada, comunicarlo al jefe inmediato para que resuelva de fondo.

### 4.3. Atención telefónica en conmutador y oficinas

**Se entiende por conmutador el aparato que conecta una o varias líneas telefónicas con diversos teléfonos de una misma entidad.**

#### 4.3.1. Acciones de anticipación

- Verificar que se conocen las funciones del teléfono, por ejemplo, cómo transferir una llamada o poner una llamada en espera.
- Tener a mano el listado de las extensiones a las que es posible que se deba transferir una llamada.

#### 4.3.2. En el contacto inicial

Es importante saludar primero con frases como “Buenos días”, “Buenas tardes”, dar el nombre de la dependencia, el nombre del servidor público y enseguida ofrecer ayuda con frases como: “¿En qué le puedo ayudar?”

#### 4.3.3. En el desarrollo del servicio

- Escuchar con atención lo que necesita el ciudadano, sin interrumpirlo, así la solicitud no sea de competencia del servidor.

- Si se puede resolver la solicitud, dar la información completa y cerciorarse de que al ciudadano le quedó clara y llenó sus expectativas.
- En caso de que la solicitud no sea de competencia del servidor, amablemente comunicarle que se pasará la llamada al área encargada o darle el número de teléfono en donde puede recibir la información.
- Si debe transferirse la llamada a otra dependencia, pedirle al usuario que espere unos minutos en línea mientras lo comunican con el área y con el funcionario competente. Marcar la extensión, esperar a que contesten e informarle a quien contesta que va a transferir una llamada del Señor o Señora (nombre de la persona) que necesita lo que corresponda (resumen del asunto), y luego sí transferir la llamada. Bajo ninguna circunstancia se debe transferir una llamada sin antes verificar que alguien sí va a atender al ciudadano. No hay nada más molesto para el usuario que un servidor que pase la llamada a otra extensión donde nadie le conteste.
- En caso de marcar la extensión y no recibir respuesta, retomar la llamada del ciudadano, tomarle los datos como nombre, teléfono de contacto y correo electrónico y decirle que se le informará al encargado del tema para que le devuelva la llamada o se contacte a través del teléfono o correo informado.

#### 4.3.4. En la finalización del servicio

- Despedirse amablemente.
- Si se tomó un mensaje para otro servidor público, informarle y comprobar si la llamada fue devuelta. Recordar que el contacto inicial es siempre la cara de la entidad.

## CAPÍTULO 5

# PROTOCOLO DE ATENCIÓN VIRTUAL



Este canal integra todos los medios de servicio al ciudadano que se prestan a través de tecnologías de información y comunicaciones como chat, correo electrónico y redes sociales. Las consideraciones generales para la interacción con el ciudadano a través de redes sociales están establecidas por Gobierno en Línea del Ministerio de Tecnologías de la Información y las Telecomunicaciones, en el documento Gestión de la Comunicación en Redes Sociales.

### 5.1. Recomendación general

- En los casos en los cuales las respuestas incluyan datos personales, ofrecer enviar la respuesta por medios más formales (Habeas data).

### 5.2. Correo electrónico

#### 5.1.1. Correo electrónico

**Correo electrónico:** [radicacion@cam.gov.co](mailto:radicacion@cam.gov.co)  
 Correo electrónico para presentación de denuncias y/o quejas por actos de **corrupción:** [asesordireccion@cam.gov.co](mailto:asesordireccion@cam.gov.co)

- Los correos electrónicos de ciudadanos enviados a funcionarios y/o contratistas, deben ser remitidos al correo **radicacion@cam.gov.co**, para realizar el debido proceso de radicación.



### Ciclo de servicio

Finaliza la llamada

Escribe correo



Envía correo



### 5.2.1. Recomendaciones generales

- El servidor público de la CAM es responsable del uso de su cuenta de correo, razón por la cual no debe permitirle a terceros acceder.
- El correo electrónico institucional no debe usarse para temas personales, ni para enviar cadenas o distribuir mensajes con contenidos que puedan afectar a la entidad.
- Seguir el protocolo establecido por la entidad con relación al uso de plantillas y firmas.
- Imprimir los correos electrónicos únicamente en los casos en que sea absolutamente necesario manipular o conservar una copia en papel.
- Los correos electrónicos deberán contar con un único modelo de firma, que será diseñado y actualizado por la Oficina de Planeación.
- Toda Petición, Solicitud, Queja, Sugerencia y/o Denuncia que llegue a los correos corporativos, debe ser remitidos al correo **radicacion@cam.gov.co**, para que inicie el debido proceso de radicación.
- Si el ciudadano requiere información de un trámite o actuación especial de la Corporación, se deben describir detalladamente los pasos, recorridos o rutas de la página en donde puede consultar o adelantar el tema.
- Es importante el uso de palabras correctas, que no se presten para confusión, no cometer faltas de ortografía ni de gramática.
- Antes de enviar un mensaje, asegurarse de que está escrito con corrección y claridad.
- Enviar los mensajes en texto plano, no utilizar estilos ni adornos innecesarios, sin colores, tamaños, negritas, etc.
- Evitar el envío de archivos adjuntos demasiado pesados.

- Importante tener en cuenta que todo archivo que se desee adjuntar a un correo electrónico, debe ser enviados en formatos inmodificables como PDF, MPEG, etc.

### 5.2.2. Acciones de anticipación

- Responder únicamente los mensajes que llegan al correo institucional -y no a un correo personal de un servidor.
- Responder siempre desde el correo electrónico oficial de la entidad.
- Analizar si la solicitud compete a la entidad; de lo contrario, remitirla a la entidad encargada e informar de ello al ciudadano.

### 5.2.3. En el desarrollo del servicio

- Definir el tema del mensaje con claridad y concisión en el campo "Asunto".
- En el campo "Para" designar al destinatario principal. Ésta es la persona a quien se le envía el correo electrónico.
- En el campo "CC" (con copia) seleccionar a las personas que deben estar informadas sobre la comunicación.
- Al responder un mensaje verificar si es necesario que todos a quienes se envió copia del mismo necesitan conocer la respuesta. En algunas ocasiones se envía copia a muchas personas con el fin de que sepan que "yo sí contesté", lo cual genera que se ocupe innecesariamente la capacidad de los buzones de correo electrónico de otros miembros de la entidad.
- Empezar la comunicación con una frase como "Según su solicitud de fecha..., relacionada con..." o "En respuesta a su solicitud de fecha..., relacionada con..."
- Escribir siempre en un tono impersonal.
- Ser conciso. Leer un correo electrónico cuesta más trabajo que una carta en papel. Los mensajes de correo electrónico muy largos pueden volverse difíciles de entender.
- Redactar oraciones cortas y precisas. Si el mensaje es largo, dividirlo en varios párrafos para que sea más fácil de leer. Un texto preciso, bien estructurado, ayuda a evitar malentendidos o confusiones.

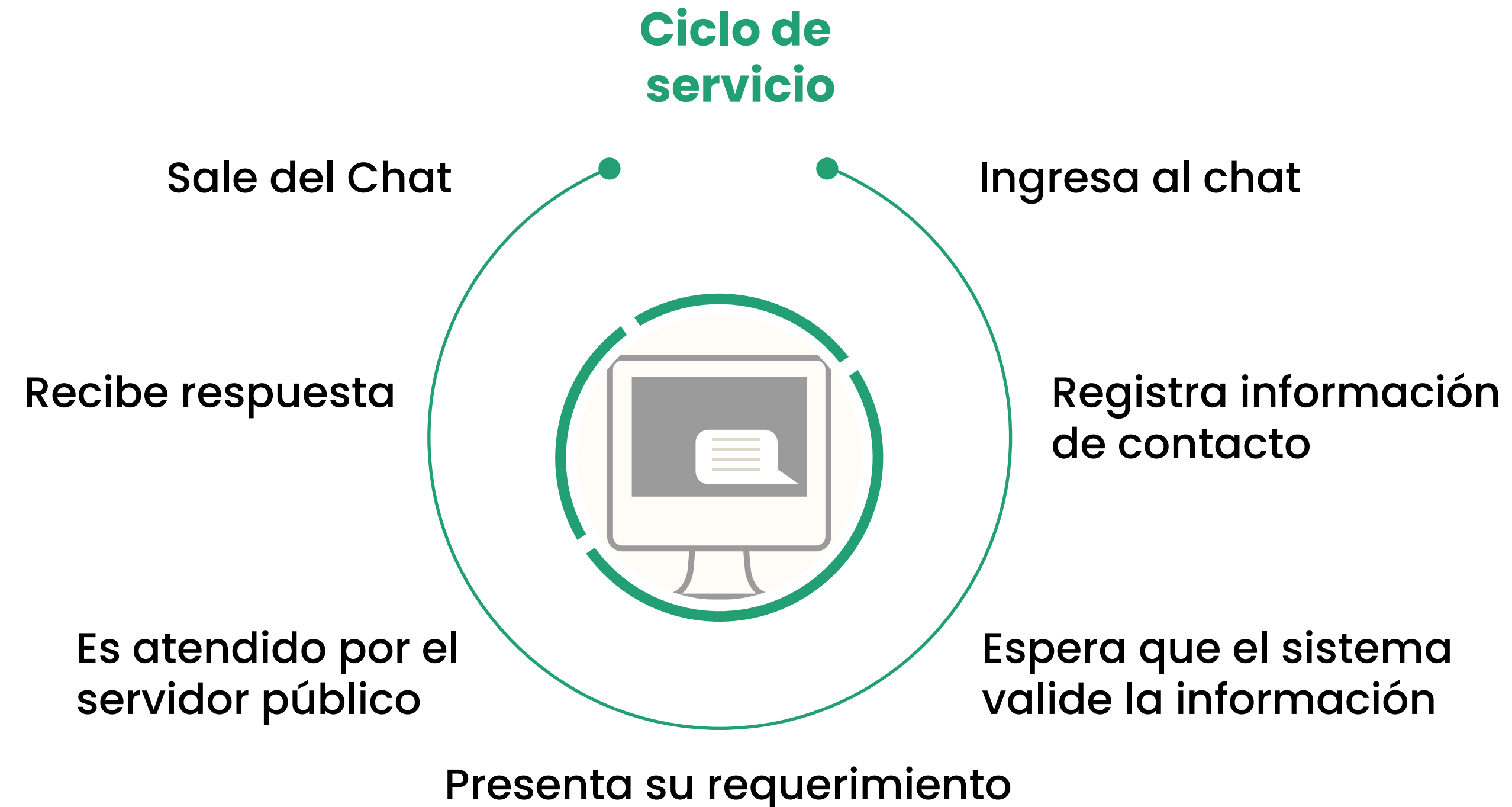


- No escribir líneas de más de 80 caracteres. Muchos monitores no permiten ver más en la pantalla.
- No use mayúsculas sostenidas, negrillas ni signos de admiración si no son estrictamente necesarios.
- Responder todas las preguntas o solicitudes que hizo el ciudadano de forma clara y precisa.
- Si se debe adjuntar documentos al mensaje, considerar quiénes son los destinatarios. Es posible que el destinatario de un archivo adjunto no tenga el software para leerlo.
- Guardar el archivo en un formato que la mayoría de software puedan leer. Además, conviene estar atento al tamaño del adjunto pues un archivo muy pesado podría ser bloqueado por el servidor de correo electrónico del destinatario.

#### 5.2.4. En la finalización del servicio

- El servidor público debe asegurarse de que debajo de su firma aparezcan todos los datos necesarios para que el ciudadano lo identifique y se pueda poner en contacto en caso de necesitarlo. Esto puede incluir: cargo, teléfono, correo electrónico, el nombre y la dirección web de la CAM. Recordar usar las plantillas de firma de la Corporación.
- Revisar de manera completa el mensaje antes de hacer clic en “Enviar”. Con esto se evitará cometer errores que generen una mala impresión de la Corporación en quien recibe el correo electrónico.

### 5.3. Chat





### 5.3.1 Individual

#### 5.3.1.1 Acciones de anticipación

- Verificar el estado de los equipos antes de empezar (computador, acceso a internet).
- Tener a mano el material institucional de apoyo de las respuestas.

#### 5.3.1.2. En el contacto inicial.

- Empezar el servicio al ciudadano lo más pronto posible después de que éste acceda al chat, y evitar demoras o tiempos de espera no justificados.
- Responder las preguntas por orden de entrada en el servicio.
- Una vez se acepte la solicitud en el chat, saludar diciendo: “Buenos días/tardes, soy (nombre y apellido) y preguntar el nombre y el correo electrónico del interlocutor.
- Enseguida, preguntar “¿En qué le puedo ayudar?”.

#### 5.3.1.3. En el desarrollo del servicio

- Una vez hecha la solicitud, se debe analizar su contenido y establecer si la pregunta, por el tema planteado o la complejidad de la respuesta, desborda las posibilidades de uso del chat. De ser así, informarlo al ciudadano con el siguiente guión: “Le ofrezco disculpas pero su solicitud no procede por este medio. Lo invito a presentarla por (y se le da la opción para que proceda).
- Si la solicitud no es clara, conviene preguntar algo del tipo: “¿Puede precisarme con más detalle su solicitud o pregunta?” “¿Me puede facilitar algún dato adicional?”
- Verificar si ha entendido, poniéndolo en sus propias palabras, y confirmar con el ciudadano si es correcta esa versión.
- Una vez entendida la solicitud, buscar la información, preparar la respuesta e informar al ciudadano que esta tarea puede llevar un tiempo. Para ello se puede utilizar una frase como: “Por favor, espere un momento mientras encuentro la información que necesita”.

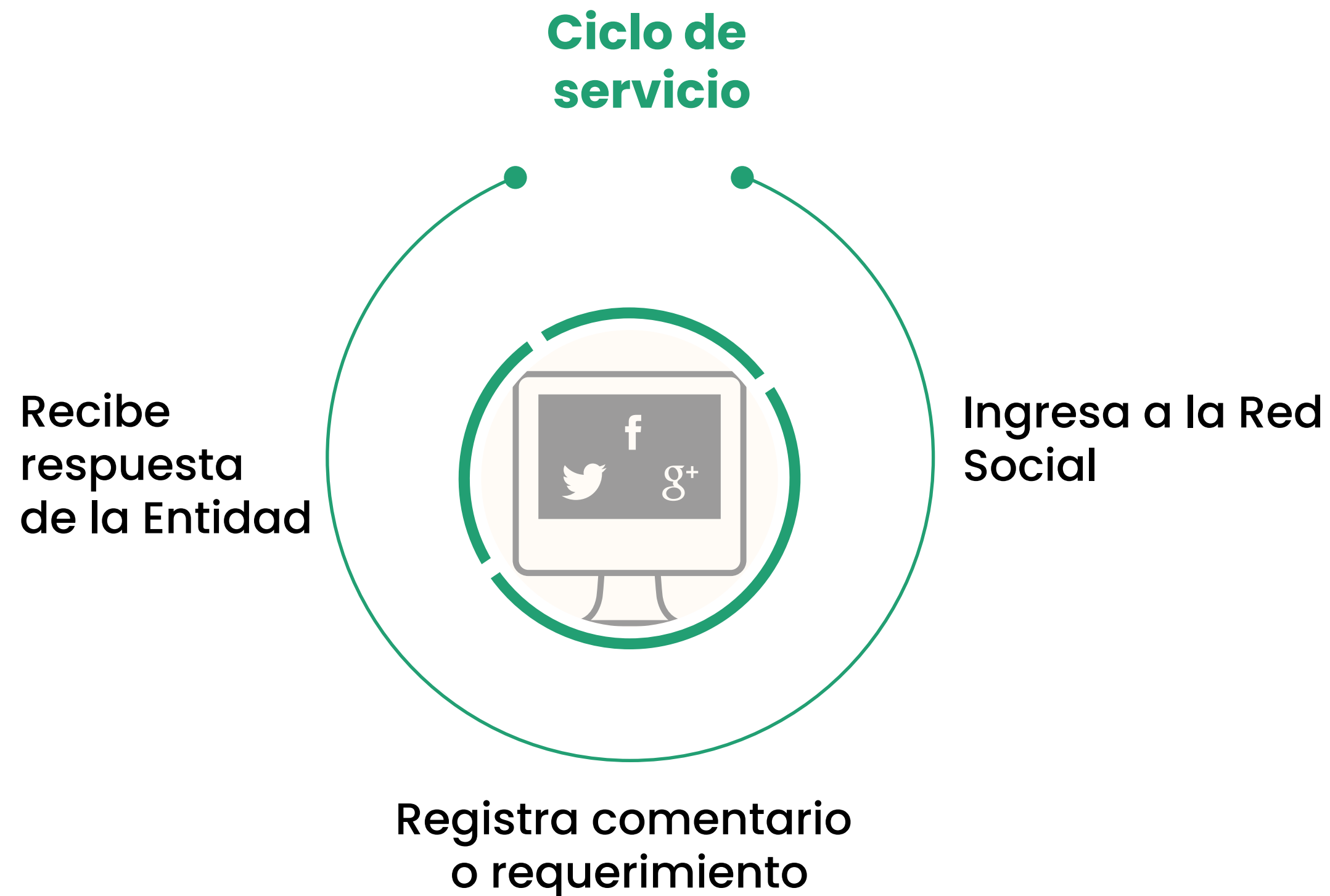
- Y una vez que se tenga la información, responder teniendo en cuenta las siguientes recomendaciones:
- Cuidar la ortografía: una comunicación con errores ortográficos pierde seriedad. » Comunicarse con el ciudadano usando frases cortas que faciliten la comprensión y la fluidez en la conversación.
- En lo posible no utilizar mayúsculas, excepto cuando corresponda por ortografía. Las mayúsculas sostenidas –un texto escrito solo en mayúsculas– equivalen a gritos en el lenguaje escrito.
- No utilizar símbolos, emoticones, caritas, signos de admiración, etc.
- Dividir las respuestas largas en bloques.
- No dejar que transcurra mucho tiempo sin hablarle al ciudadano, para que no piense que ha perdido comunicación.
- Si la pregunta que ha formulado el ciudadano es muy compleja, o hace falta tiempo para responder durante el horario del chat, conviene enviar un mensaje: “Para responder su consulta, se necesita tiempo adicional. Si le parece bien, le enviaremos la respuesta completa por correo electrónico o por el medio que usted indique”.
- Si la comunicación se corta, elaborar la respuesta después y enviarla a la dirección informada por el ciudadano.

#### 5.3.1.4. En la finalización del servicio

- Al finalizar, enviar un mensaje de cierre al ciudadano para comprobar que entendió la respuesta.
- Una vez se haya confirmado que el ciudadano está conforme con la respuesta, hay que despedirse y agradecerle el uso del servicio.
- En caso que el ciudadano no responda en un tiempo prudencial, enviarle la última respuesta disponible, e invitarlo a comunicarse nuevamente.



## 5.3. Redes sociales



El servicio al ciudadano en las redes sociales, a diferencia de los otros canales, no empieza con un evento tan específico –e individual– como una llamada entrante o un turno de atención. A pesar de que existen maneras de notificarse de los nuevos comentarios, solo son útiles hasta cierto punto porque la cantidad de información –en simultánea– puede volverlas inmanejables. Por esto, se recomienda monitorear los comentarios, las preguntas y, en general, los mensajes. El Manual de gestión de la comunicación en redes sociales de Gobierno en Línea contiene herramientas para saber cómo gestionar mensajes en las redes sociales (Facebook, YouTube, Twitter, entre otras). Se recomienda su consulta.

### Consideraciones generales

Las redes sociales, se han convertido en un importante canal de comunicación entre la Corporación y sus grupos de interés, ya que a través de ellas se informa la gestión que está realizando la Corporación, eventos especiales, socialización de resultados.

- **Sitio web** [www.cam.gov.co](http://www.cam.gov.co)
- **Twitter:** [@CAMHUILA](https://twitter.com/CAMHUILA)
- **Facebook:** <https://facebook.com/CAMHUILA>
- **Youtube:** [youtube.com/user/CAMhuila/](https://youtube.com/user/CAMhuila/)
- **Instagram:** [instagram.com/cam\\_huila/](https://instagram.com/cam_huila/)

### Algunas consideraciones generales para este canal de comunicación son:

- La persona designada para el manejo operativo de las redes sociales de la Corporación (Community Manager) será el profesional de Comunicaciones adscrito a la Dirección General, quien será el único servidor autorizado para publicar y divulgar contenido institucional. Adicionalmente, deberá tener la capacidad de decisión en momentos de crisis, conocer la importancia de las redes sociales y utilizar el lenguaje más indicado. Será el encargado de administrar los contenidos de las redes sociales.
- El contenido publicado (sea gráfico, texto, video o de cualquier otra forma) será netamente corporativo y tendrá que ser previamente acordado con el Profesional de Comunicaciones. En ningún caso el contenido publicado podrá ser utilizado para beneficios personales o de terceros.



- En general las redes sociales de la CAM deben ser utilizadas para la difusión de los mensajes corporativos de la organización correspondientes a su gestión, anuncios y noticias positivas de ésta y de las empresas del sector al cual pertenece; replicar noticias positivas de los medios de comunicación que exalten o describan la labor de la CAM, colaboradores o proyectos en los que participa; resaltar temas relacionados con sostenibilidad, reconocimientos e iniciativas de la CAM.
- Los textos deberán tener una excelente ortografía y coherencia gramatical. Así mismo, la información será verídica.
- Las publicaciones serán dinámicas, animadas, de fácil comprensión, didácticas y atractivas. En lo posible se hará uso de fotografías, videos y/o cualquiera herramienta audiovisual, respetando los derechos de autor de este material.
- Ningún funcionario está autorizado para abrir canales oficiales en redes sociales a nombre de la CAM. En dado caso, estas iniciativas deben estar aprobadas por escrito por la Dirección General a través del Profesional de Comunicaciones.
- La CAM velará por la protección de los datos personales de los internautas y de los diferentes titulares de la información que participen en el proceso. Para el efecto, antes de difundir cualquier tipo de información se analizará si dentro del mensaje a difundir existen datos personales en los términos de la Ley 1581 de 2012 y se protegerán conforme a las disposiciones vigentes en materia de habeas data.
- Las contraseñas de las cuentas de la Corporación serán cambiadas periódicamente y guardadas por el Profesional de Comunicaciones y compartida con el Profesional de Informática. Para tener mayor control y seguridad en la fortaleza de las contraseñas, el Profesional de Comunicaciones será el encargado de realizar esta función.
- Para el caso de las quejas o denuncias, el administrador de la red, radicará formalmente el manifiesto de inconformidad del ciudadano en el sistema de gestión documental de la Corporación para que se inicie el trámite interno de respuesta.

#### 5.4.1. Acciones de anticipación

- Dar a conocer los plazos máximos y mínimos para responder. El usuario de una red social no espera una respuesta inmediata, pero sí que esta se dé. Si la capacidad de respuesta del servicio es muy limitada, fijar un plazo mínimo dará tiempo suficiente para cumplir.

#### 5.4.2. En el contacto inicial

- Establecer mecanismos frecuentes de consulta de las redes sociales para estar al tanto de los mensajes recibidos.
- Procesar las respuestas teniendo en cuenta si son mensajes a los que se puede responder inmediatamente o no.

#### 5.4.3. En el desarrollo del servicio

- Se puede sugerir consultar otros canales como la página web -por ejemplo, las preguntas frecuentes- u otro medio con información pertinente.
- Tratar de responder varios mensajes con una sola respuesta, pero cada uno con algún detalle particular para que no parezcan mensajes de un robot.
- En Twitter, para facilitar el monitoreo, conviene no seguir a los usuarios.
- No revelar información personal, o que solo incumbe a un ciudadano, en mensajes abiertos.

#### Si la solicitud del ciudadano no puede resolverse de forma inmediata:

- Explicar la razón de la demora.
- Informar la fecha en que el ciudadano recibirá respuesta y el medio por el cual la recibirá.
- Si hay alguna dificultad para responder por falta de información, información incompleta o errada, comunicarlo al jefe inmediato para que resuelva de fondo.



## CAPÍTULO 6

# PROTOCOLO DE ATENCIÓN POR CORRESPONDENCIA



Este canal permite a los ciudadanos, por medio de comunicaciones escritas, realizar trámites y solicitar servicios, pedir información, orientación o asistencia relacionada con el quehacer de la Corporación. Los buzones de sugerencias también hacen parte de este canal.

## 6.1. Correspondencia

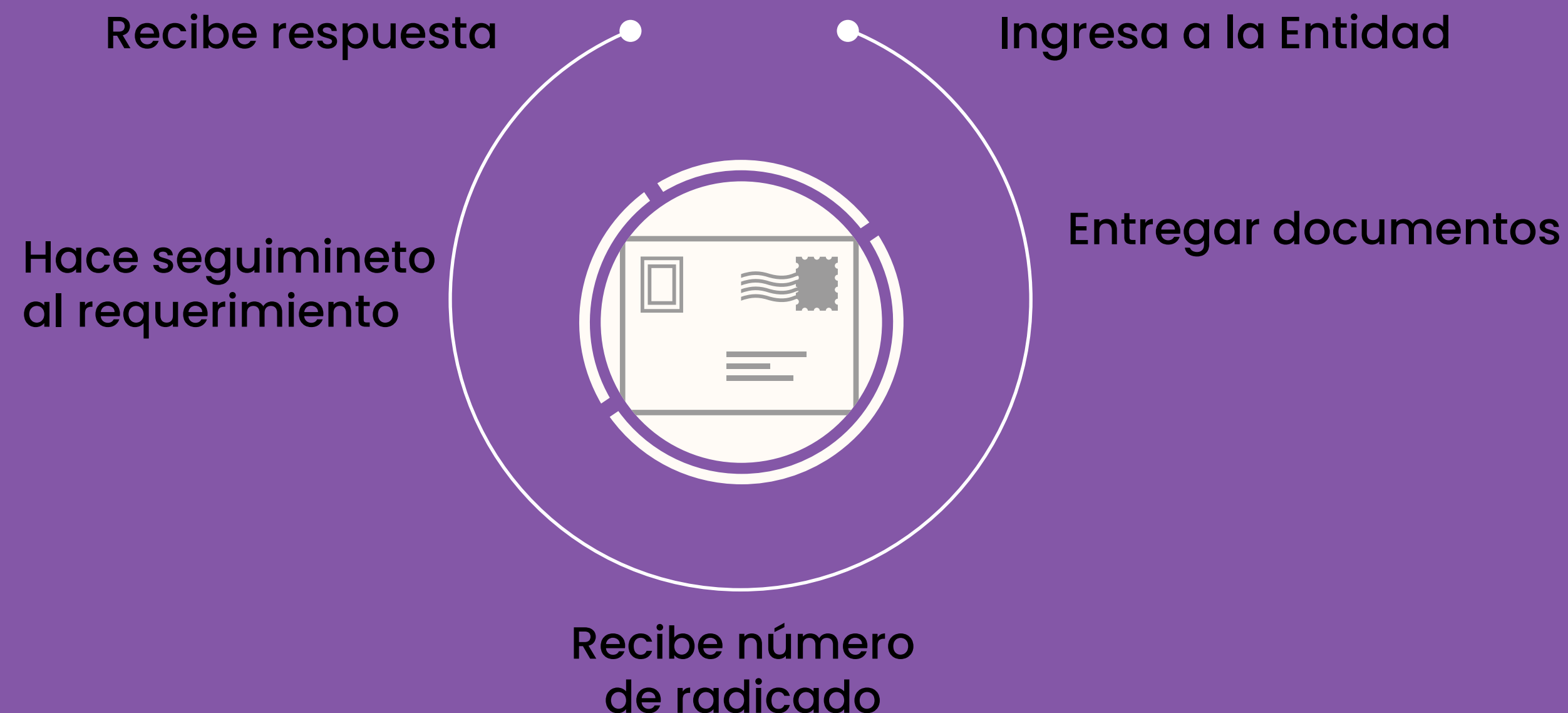
### 6.1.1. Acciones de anticipación

- Verificar que el sistema o mecanismo de asignación de turnos esté operando de forma adecuada.
- Tener a mano y en funcionamiento los elementos necesarios para recibir y radicar la correspondencia.

### 6.1.2 En el contacto inicial

- Saludar con una sonrisa, haciendo contacto visual, y manifestar con la expresión del rostro la disposición para servir al ciudadano. Puede decir: "Buenos días/tardes, ¿en qué le puedo servir?".
- Preguntar al ciudadano su nombre y usarlo para dirigirse a él, anteponiendo "Sr.", "Sra."

### Ciclo de servicio



Recibe número de radicado



### 6.1.3 En el desarrollo del servicio

- Recibir los documentos que el ciudadano quiere radicar; si el documento no es de competencia de la Corporación, informar de esta circunstancia al ciudadano. En caso de que insista en radicarlo, recibirlo.
- Destapar el sobre y verificar el contenido y los anexos.
- Asignar un número de radicado a cada documento; la numeración debe hacerse en estricto orden de llegada o salida. Los números de radicado no deben estar repetidos, enmendados o tachados.
- Registrar en el sistema fecha y hora de recibo, sin cubrir o alterar el texto del documento.

### 6.1.4 En la Finalización del servicio

- Imprimir el número de radicado en la copia del remitente e informar al ciudadano el proceso que sigue en la entidad.
- Si el requerimiento no es competencia de la entidad, trasladarlo a la entidad competente, en el menor tiempo posible, e informárselo al ciudadano.

## 6.2. Buzones de sugerencias

Los Buzones se encuentran dispuestos en la Sede Principal en el Centro de Atención al Usuario y en cada una de las Direcciones Territoriales de la Corporación. El manejo de las comunicaciones allí recibidas por parte de los ciudadanos, será conforme a lo establecido en el Sistema Integrado de Gestión.

- Revisar periódicamente la disponibilidad de formatos y bolígrafos para escribir.
- Prever cada cuánto tiempo se abrirán los buzones.
- Extraer los formatos diligenciados y elaborar una relación.
- Distribuir en las diferentes dependencias, según las directrices de la entidad.
- Dar una respuesta al ciudadano sobre las acciones emprendidas por la entidad debido a su comentario.

## CAPÍTULO 7

# DERECHOS Y DEBERES DE LOS CIUDADANOS Y AUTORIDADES.




De acuerdo con la Ley 1437 de 2011, Capítulo II, los derechos y deberes de los ciudadanos en su actuación frente a las autoridades, y de las autoridades en la prestación de la atención, son:

### 7.1. Derechos de los ciudadanos

Los ciudadanos tienen derecho a:

- Presentar peticiones en cualquier modalidad, verbal o por escrito, o por cualquier otro medio idóneo y sin necesidad de apoderado, así como a obtener información y orientación acerca de los requisitos que las normas exijan. Estas actuaciones podrán realizarse por cualquier medio disponible en la entidad, aún por fuera de las horas de atención al público.
- Conocer, salvo expresa reserva legal, el estado de cualquier actuación o trámite y obtener copias, a su costa, de los respectivos documentos.
- Salvo reserva legal, obtener información de los registros y archivos públicos de acuerdo con la Constitución y las leyes.
- Obtener respuesta oportuna y eficaz a sus peticiones en los plazos establecidos para el efecto.
- Ser tratado con el respeto y la consideración debida a la dignidad de la persona.





- Recibir atención especial y preferente si son discapacitados, niños, adolescentes, mujeres embarazadas o adultos mayores y, en general, personas en estado de indefensión o de debilidad manifiesta, de acuerdo con el artículo 13 de la Constitución Política.
- Exigir el cumplimiento de las responsabilidades de los servidores públicos y de los particulares que cumplan funciones administrativas.
- Alegar y aportar documentos u otras pruebas en cualquier actuación administrativa en la cual tengan interés, a que dichos documentos sean valorados y tenidos en cuenta por las autoridades para decidir y a que estas le informen al interesado cuál ha sido el resultado de su participación.

## 7.2. Deberes de los ciudadanos

Son deberes de los ciudadanos:

- Cumplir la Constitución Política y las leyes.
- Obrar de acuerdo con el principio de buena fe, abstenerse de dilatar las actuaciones, y de hacer o aportar, a sabiendas, declaraciones o documentos falsos o afirmaciones temerarias.
- Ejercer con responsabilidad sus derechos y, en consecuencia, abstenerse de insistir en solicitudes evidentemente improcedentes.
- Observar un trato respetuoso con los servidores públicos.

## 7.3. Deberes de las autoridades

- Tratar de manera respetuosa y considerada, así como atender diligentemente a todas las personas sin distinción.
- Garantizar atención personal al público durante cuarenta horas a la semana en horarios que satisfagan las necesidades de los ciudadanos.
- Atender a todas las personas que ingresen a las oficinas públicas dentro del horario de atención.
- Establecer un sistema de turnos acorde con las necesidades del servicio y las nuevas tecnologías, para la atención ordenada de peticiones, quejas, denuncias o reclamos, sin perjuicio del trato prioritario debido a las personas en alguna situación particular.
- Expedir, hacer visible y actualizar anualmente una carta de trato digno al usuario donde la respectiva autoridad especifique los derechos de los usuarios y los medios disponibles para garantizarlos.
- Tramitar las peticiones que lleguen por fax o medios electrónicos, de acuerdo con el derecho a presentar peticiones y a obtener información y orientación.
- Encargar a una dependencia especializada la función de atender quejas y orientar al público.
- Adoptar medios tecnológicos para tramitar y resolver peticiones, y permitir el uso de medios alternativos para quienes no dominen la tecnología respectiva.
- Habilitar espacios idóneos para consultar expedientes y documentos, así como para atender cómoda y ordenadamente al público.

## GLOSARIO

- **ATRIBUTOS DE SERVICIO:** son aquellas características o cualidades que tiene un servidor público para prestar el servicio.
- **CALIDAD:** es el grado en el que se cumple con los requisitos, entendiendo por requisito la “necesidad o expectativa establecida, generalmente implícita u obligatoria” (norma de calidad ISO 9000-9001).
- **CANALES DE ATENCIÓN:** son los medios y espacios de que se valen los ciudadanos para realizar trámites y solicitar servicios, información, orientación o asistencia relacionada con el quehacer de las entidades de la Administración Pública y del Estado en general.
- **CANAL PRESENCIAL:** espacio físico en el que los ciudadanos y servidores interactúan en persona para realizar trámites y solicitar servicios, información, orientación o asistencia relacionada con el quehacer de la entidad y del Estado. Las oficinas de atención, los centros integrados de servicios, y demás espacios destinados por las entidades para la atención de los ciudadanos pertenecen a este canal.
- **CANAL CORRESPONDENCIA:** medio por el cual en tiempo diferido y a través de comunicaciones escritas, los ciudadanos pueden realizar trámites y solicitar servicios, información, orientación o asistencia relacionada con el quehacer de la entidad y del Estado. La correspondencia de las entidades hace parte de este canal.
- **CANAL TELEFÓNICO:** medio que permite la interacción en tiempo real entre el servidor público y el ciudadano por medio de la redes de telefonía fija o móvil. Mediante este canal se pueden realizar trámites, servicios, informar, orientar o asistir al ciudadano. Pertenecen a este canal los teléfonos fijos de las entidades, conmutadores, centros de llamadas (call centers) y centros de contacto.
- **CHAT:** término proveniente del inglés que en español equivale a “charla”, también usado como cibercharla. Es una comunicación escrita e instantánea a través de Internet y mediante el uso de un software entre dos, tres o más personas, ya sea de manera pública (cualquier usuario puede tener acceso a la conversación) o privada (se comunican dos o más personas).
- **DISCAPACIDAD:** es un término general que abarca las deficiencias, limitaciones de la actividad y restricciones de una persona para participar. Las deficiencias son problemas que afectan a una estructura o función corporal; las limitaciones de la actividad son dificultades para ejecutar acciones o tareas, y las restricciones de la participación son problemas para participar en situaciones vitales (Definición de la Organización Mundial de la Salud).
- **COGNITIVA:** limitación significativa en el funcionamiento intelectual; es decir, en el razonamiento, la solución de problemas, el pensamiento abstracto y la planificación.
- **ENANISMO o TALLA BAJA:** trastorno del crecimiento de tipo hormonal o genético, caracterizado por una talla inferior a la medida de los individuos de la misma especie y raza.
- **FÍSICA O MOTORA:** limitación del movimiento, ausencia o parálisis de una, dos, tres o las cuatro extremidades.
- **MENTAL:** alteración bioquímica que afecta la forma de pensar, los sentimientos, el humor, la habilidad de relacionarse con otros y el comportamiento.
- **MÚLTIPLE:** se presenta más de una deficiencia sensorial, física o mental.
- **SENSORIAL:**
  - **Visual: pérdida o disminución de la visión.**
  - **Auditiva: pérdida o disminución en audición.**
  - **Sordoceguera: discapacidad que resulta de la combinación de dos deficiencias: visual y auditiva.**
- **ESCALAMIENTO:** para el caso del servicio, está definido como la presentación de la solicitud o requerimiento de un ciudadano a un área o instancia de mayor jerarquía que pueda tomar acciones para su solución.
- **PREGUNTAS FRECUENTES:** conjunto de preguntas y respuestas resultado de los cuestionamientos usuales de los usuarios, dentro de un determinado contexto y para un tema en particular.
- **PROTOCOLO DE SERVICIO:** guía o manual que contiene orientaciones básicas fundamentales para facilitar la gestión del servidor público frente a los ciudadanos, con el fin de lograr un mejor manejo y una mayor efectividad en el uso de un canal específico.